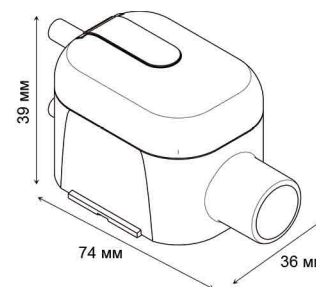
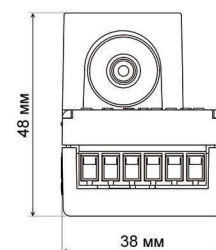
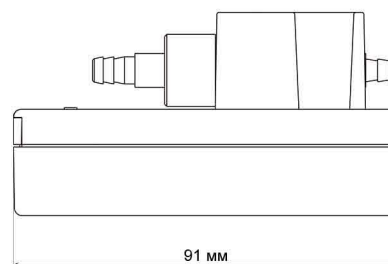


mini FLOWATCH® 1

Тихий и надежный насос для отвода конденсата для кондиционеров мощностью до 10 кВт.

Позиция: DE05LC1520



Характеристики

Максимальная производительность	10 л/ч
Максимальная высота всасывания	2 м
Максимальная высота нагнетания	10 м
Мощность	19Вт
Напряжение	220-240В 50/60Гц
Аварийная схема	NO-NC 5А
Уровень шума	21 дБА
Пылевлагозащита	IP20
Термозащита (защита от перегрева)	Да
Относительная продолжительность работы в процентах*	100%
Длина кабеля питания/аварийной схемы	Не входит в комплект
Габариты	91 x 38 x 48 мм / 74 x 39 x 36 мм

* При необходимости, насос может работать постоянно.

Преимущества модели



21 дБА

Очень тихая помпа, подходящая для установки в любом помещении.



Электрическое клемное соединение

Питание и аварийная схема подключаются с помощью винтовых клемм.



Аксессуары в комплекте

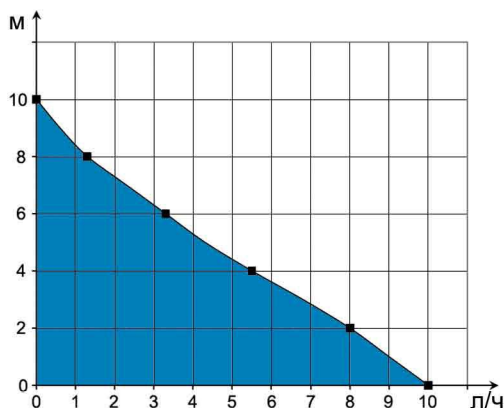
Все комплектующие, необходимые для установки, входят в комплект поставки.



Латунный фитинг

Обеспечивает большую прочность и надежность, чем пластиковые наконечники.

График производительности



В комплекте

Насос - Датчик с вентиляционной трубкой - Кабель питания/аварийная схема - Фиксатор датчика - Двусторонние клеевые подложки - Впускная трубка - Соединительная трубка 1,8 м - 1 хомут

Мы постоянно улучшаем качество нашей продукции. В процессе внесения этих изменений характеристики моделей могут меняться.